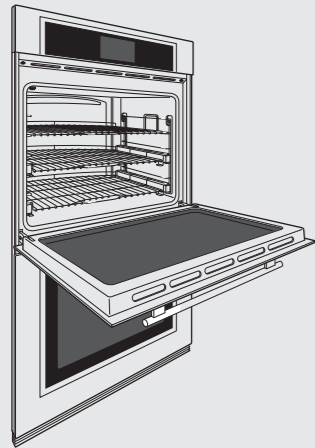


## Forni doppi da incasso multifunzione serie M (759 mm)

### Modello ICBD030 forno doppio multifunzione



Modello Euro Iva esclusa

ICBD030TM/S/TH € 10.500

Transitional finitura inox maniglia tubolare

ICBD030CM/B € 10.700

Contemporary finitura in vetro nero lucido

ICBD030CM/S € 10.800

Contemporary finitura inox

ICBD030PM/S/PH € 11.200

Professional finitura inox, maniglia pro e manopole rosse (nere o inox su richiesta)

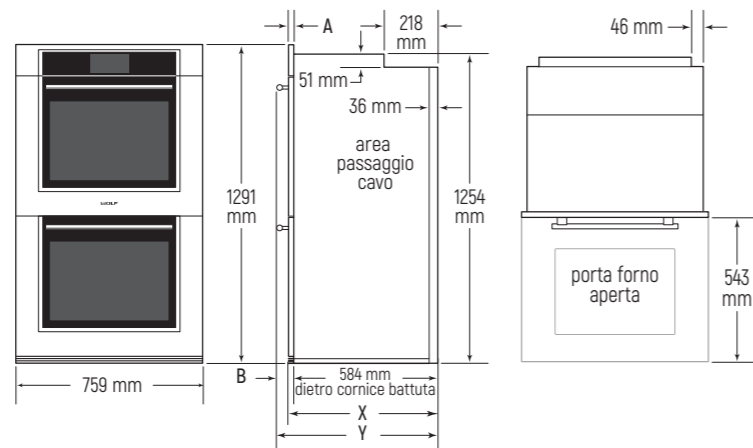
#### Caratteristiche

Larghezza	759 mm
Altezza	1291 mm
Profondità	584 mm
Ingombro apertura porta	543 mm
Volume interno	144 l x 2
Dimensioni interne forno (LxAxP in mm)	641x445x505
Peso lordo	211 kg
Classe energetica (forno sopra)	A
Classe energetica (forno sotto non ventilato)	A

#### Dati per allacciamento

Alimentazione monofase	220-240 V 50-60 Hz
Assorbimento	8,4 kW - 40 A
Collegamento elettrico diretto con cavo	3 x 6 mmq
Alimentazione trifase	380-415 V 50 Hz
Assorbimento	4,2 kW - 20 A
Collegamento elettrico diretto con cavo	5 x 4 mmq

### Dimensioni ingombro (nell'immagine modello Transitional)


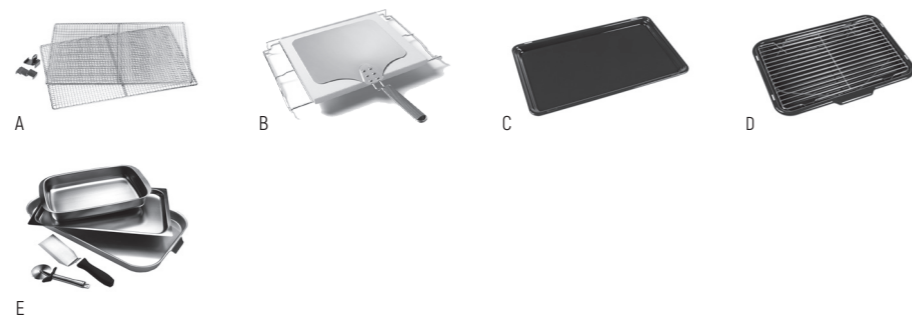


	Professional	Transitional	Contemporary inox	Contemporary nero
A	22 mm	22 mm	22 mm	25 mm
B	83 mm	65 mm	22 mm	25 mm

	Professional	Transitional	Contemporary inox	Contemporary nero
X	606 mm	606 mm	606 mm	609 mm
Y	667 mm	649 mm	606 mm	609 mm

### Accessori

Descrizione	Codice	Euro Iva esclusa
Griglia telescopica estraibile su guide	823255	€ 280
Griglia (1 pz.)	823256	€ 150
Set griglie interne (3 pz.)	823257	€ 350
Sonda termometrica	823261	€ 150
Manopole inox	823272	€ 100
Manopole rosse	823273	€ 100
Manopole nere	823271	€ 100
Panno in microfibra	CLEANCLOTHPK	€ 18
(A) Kit griglie disidratazione	823247	€ 300
(B) Kit pietra pizza (griglia, pietra e paletta pizza)	823244	€ 350
(C) Teglia grande blu cobalto	823269	€ 150
(D) Teglia multifunzione	819377	€ 120
(E) Kit teglie professionali composto da: 2 teglie in acciaio, 1 teglia in alluminio, 1 rotella taglia pizza, 1 paletta in acciaio		€ 190



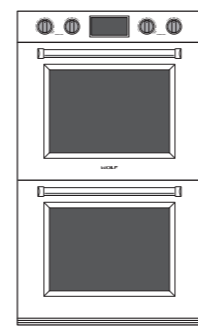
ICBD030TM/S/TH



ICBD030CM/B

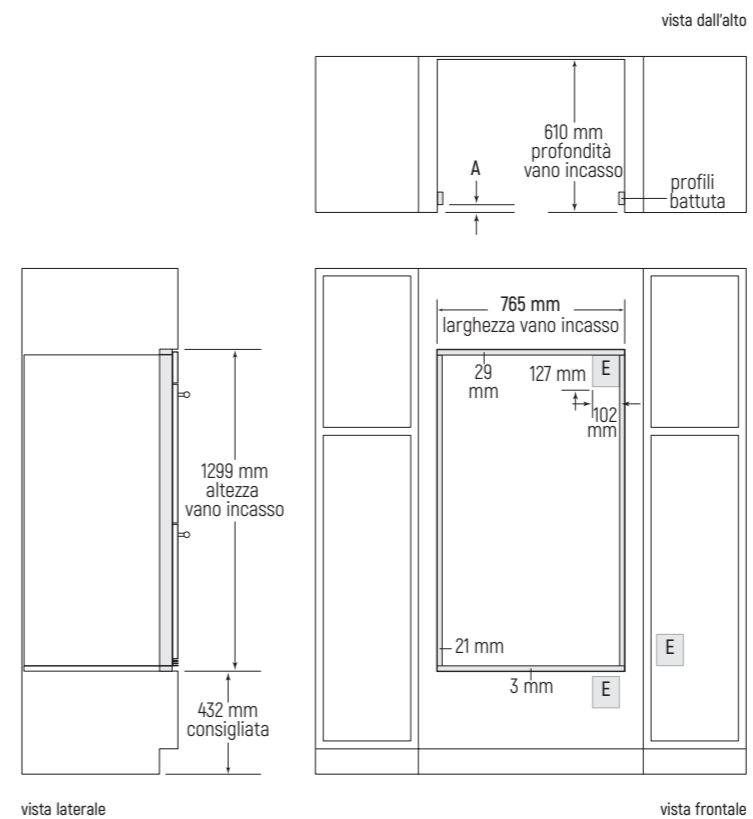


ICBD030CM/S



ICBD030PM/S/PH

### Vano incasso installazione a filo

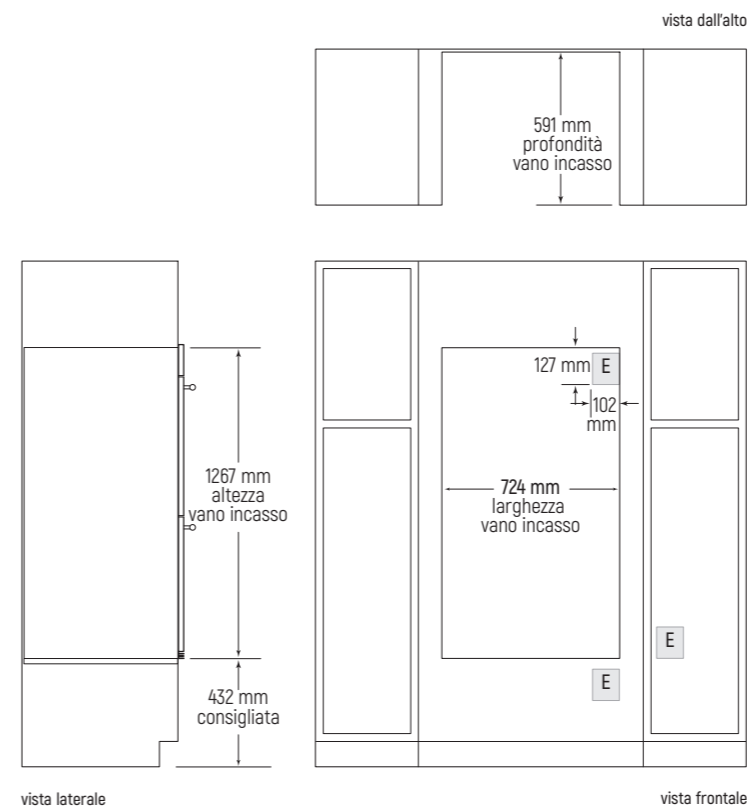


	Professional	Transitional	Contemporary inox	Contemporary nero
A	22 mm	22 mm	22 mm	25 mm

### Note importanti:

Il piano di appoggio deve essere in grado di sostenere un peso di 181 kg. Una presa di corrente posizionata in una zona diversa da quella indicata può richiedere un vano incasso più profondo. La larghezza e l'altezza del vano incasso includono la sovrapposizione minima richiesta della battuta. La parte interna del vano incasso deve essere rifinita perchè visibile quando si apre la porta. Lasciare almeno 3 mm di luce intorno al perimetro della porta. Tutti gli spigoli interni del vano incasso devono essere a 90°.

### Vano incasso installazione in battuta



### Sovrapposizione cornice perimetrale forno

Sovrapposizione superiore	25 mm
Sovrapposizione inferiore	0 mm
Sovrapposizione laterale	18 mm

### Note importanti:

Il piano di appoggio deve essere in grado di sostenere un peso di 181 kg. Una presa di corrente posizionata in una zona diversa da quella indicata può richiedere un vano incasso più profondo.